

PRÉNOM: _____


DATE: _____ octobre 2011

PHONETIQUE

Le son (r)





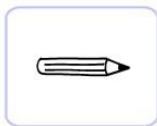
1 Ecoute et coche la case si tu entends (r)



2 Colorie autant de cases qu'il y a de syllabes.



3 Retrouve la place du (r) et coche la case.



PRÉNOM: _____

DATE: _____ octobre 2011

CODE	<u>La lettre r</u>	r R r R
------	--------------------	---------

1 Entoure les r R r R



r r r A k s r l n r R R n B



2 Dans chaque liste, entoure les mêmes syllabes que le modèle.



ri	ri	ni	vi	ri	ri	ui	ni
----	----	----	----	----	----	----	----

ir	in	ir	ri	im	ir	iv	ir
----	----	----	----	----	----	----	----

3 Complète avec ra ou ri.




une sou _____ s

un pa _____ pluie

une ma _____ ée

des _____ deau _____



un pa _____ chute

un d _____ gon

un f _____ ge

un pi _____ te

