

PRÉNOM: _____

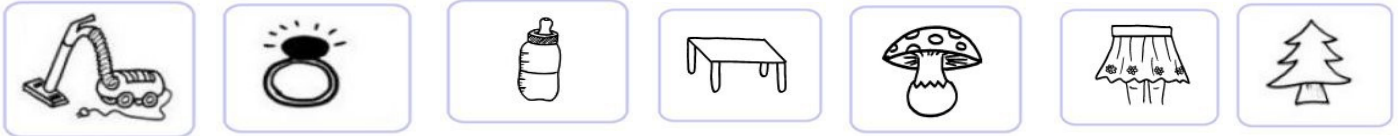
DATE: _____ novembre 2011

PHONETIQUE

Le son (p)











1 Entoure le dessin quand tu entends (p)



2 Retrouve la place du (p) et coche la case.

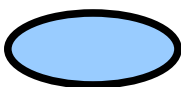


			
<input type="checkbox"/> <input type="checkbox"/>	<input type="checkbox"/> <input type="checkbox"/> <input type="checkbox"/>	<input type="checkbox"/> <input type="checkbox"/>	<input type="checkbox"/> <input type="checkbox"/>
			
<input type="checkbox"/> <input type="checkbox"/> <input type="checkbox"/>	<input type="checkbox"/> <input type="checkbox"/> <input type="checkbox"/>	<input type="checkbox"/> <input type="checkbox"/>	<input type="checkbox"/> <input type="checkbox"/>

3 Découpe et colle les images dans la bonne colonne



(pa)	(pi)	(po)





PRÉNOM: _____

DATE: _____ novembre 2011

CODE	<u>La lettre p</u>	p P p P
------	--------------------	---------





1 Entoure les lettres p.



P b p d q P p d b p q R p d p

2 Complète avec pi pa pu



			
des _____ tins	un charm _____ gron	un _____ pillon	un _____ ll

			
un _____ rate	un _____ raphie	un _____ stolet	une _____ noise

3 Dans chaque colonne, entoure la syllabe dictée.



pa	pra	pol	plu	ap
po	pri	pal	pli	op
pu	por	pil	pil	po
pou	par	pul	pul	pa

